

GlobalExam
Become a global player

你想得到多少分？

六個步驟幫助你達成目標。

歡迎參考學生使用手冊，
讓你更有效運用GlobalExam準備測驗。

跟隨專家建議，一步步達成夢想中的分數！

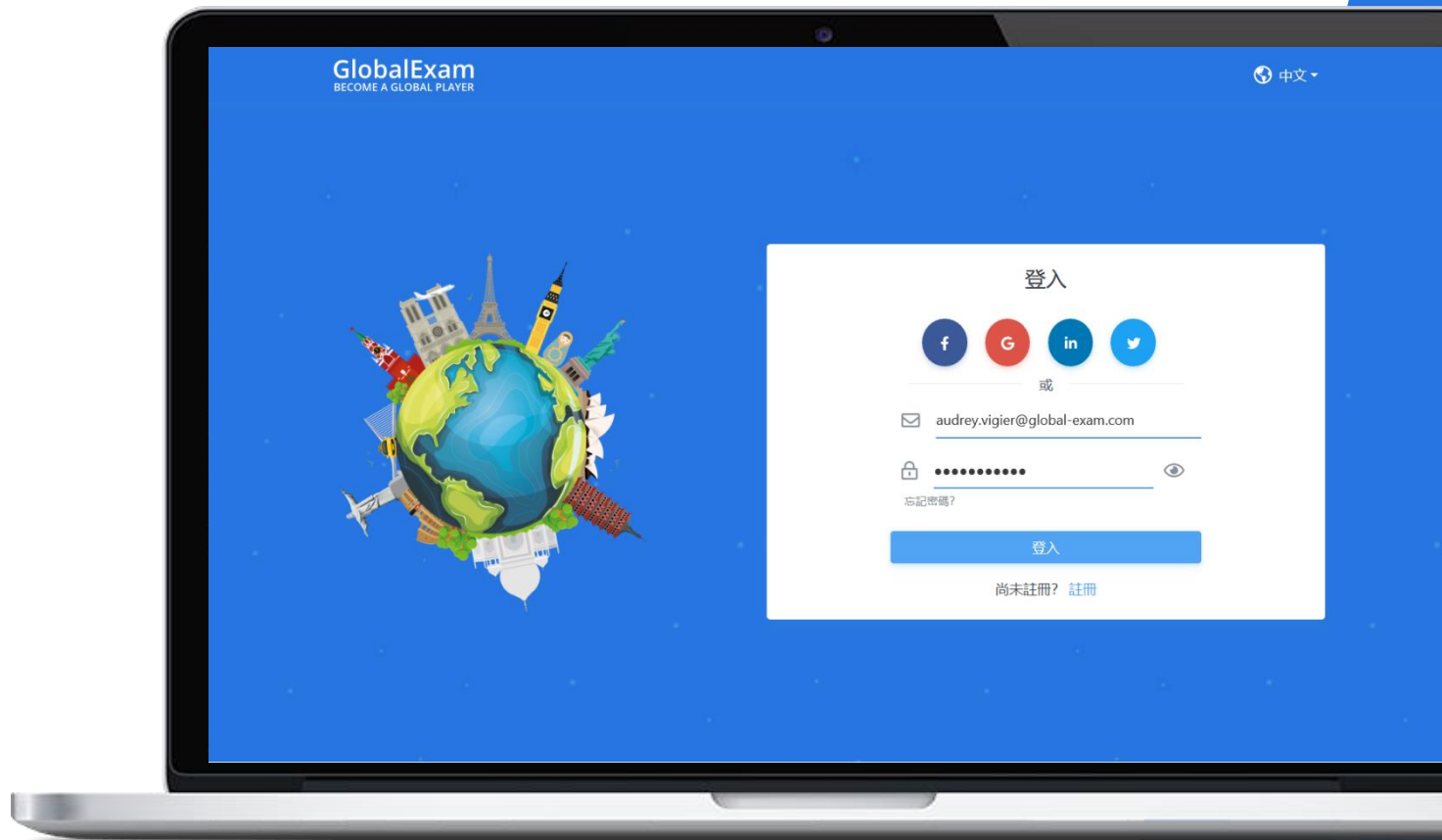


開始使用前的幾個要點！

所屬的機構為你註冊了GlobalExam嗎？
太幸運了！

開始囉！

建議使用最新版的Chrome、Firefox 或 Opera
瀏覽器，以享有最佳使用體驗。



探索你的學習資源

主選單：

- 使用不同模式進行訓練：訓練模式、模擬考模式、學習單練習模式和程度評量。
- 使用自訂學習計畫，規劃最合適的訓練。
- 透過統計資料掌握學習進度。
- 幫助/問與答隨時為你解決問題！

利用左側選單立即前往欲瀏覽的頁面。

同時準備多個測驗時，可以切換正在加強的語言與測驗。

修訂得分目標與正式測驗的日期



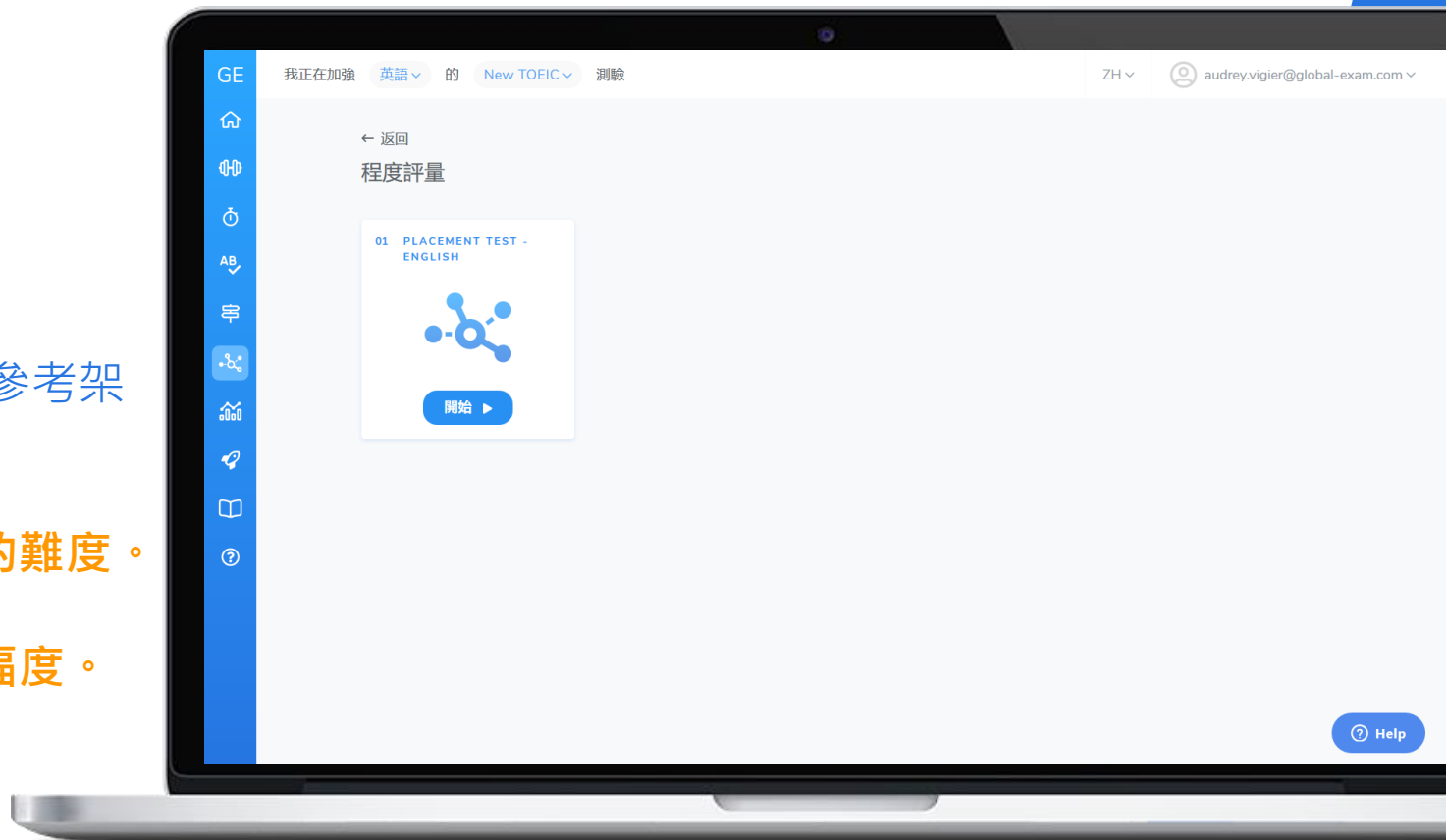
1 – 評估程度

點選**程度評量**，回答模擬試題並了解程度落點。

- 評量需時約20分鐘
- 需配備喇叭或耳機
- 完成評量後，你將會得到依照歐洲語言共同參考架構(CEFR)分級的程度。

量身訂作的評量：按照答題狀況調整下一道題的難度。

完成訓練後可以再次進行評量，藉此比對進步幅度。



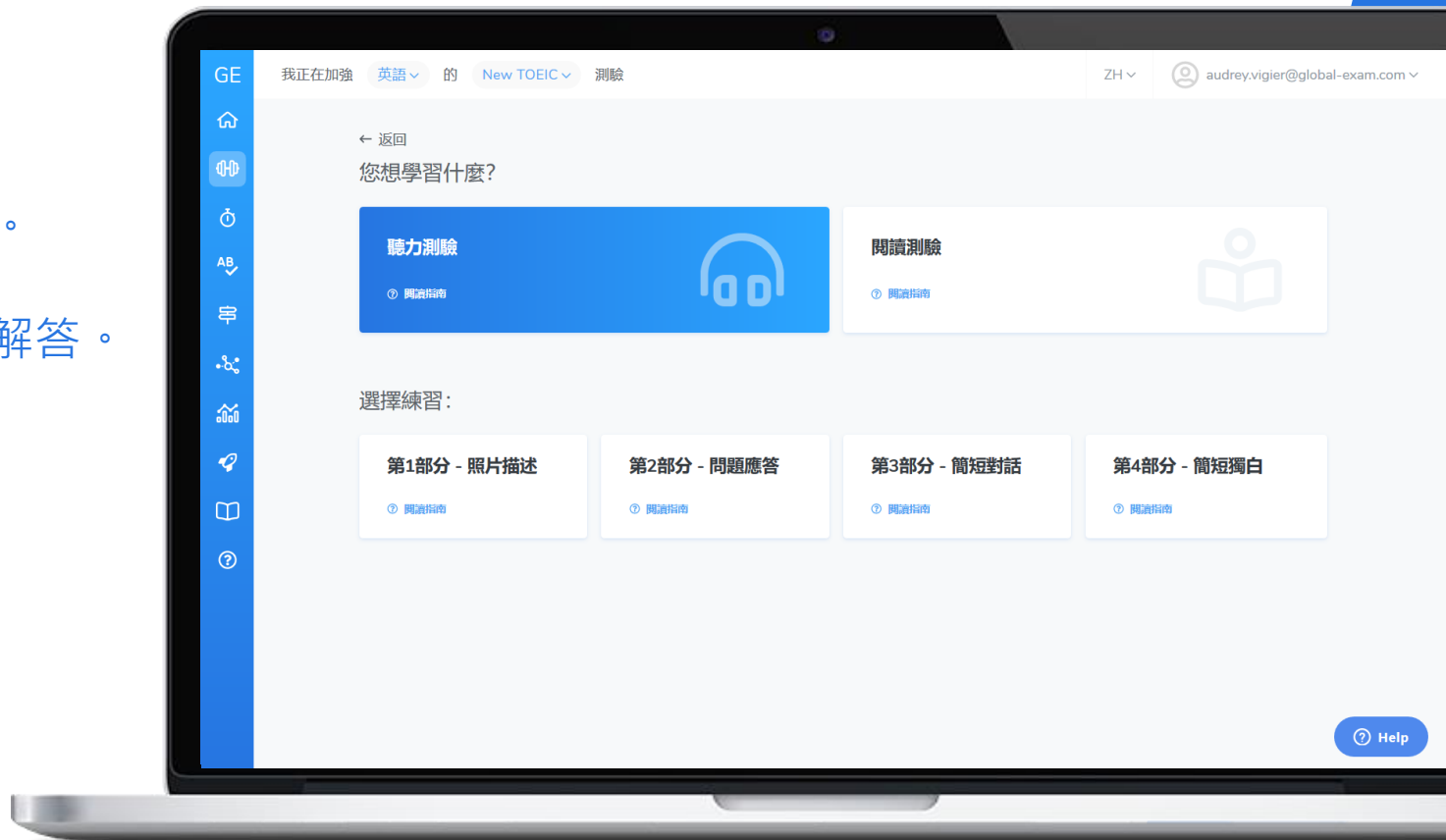
2 – 掌握測驗技巧

使用**訓練模式**進行各種題型練習。

1. 點選主選單上的**訓練模式**開始練習。
2. 選擇題型，接著根據你的程度選擇題組練習。
3. 練習的過程中，你可以隨時查看題型說明和解答。

查看練習成果，仔細閱讀訂正與解析。

準備好徜徉其中了嗎？



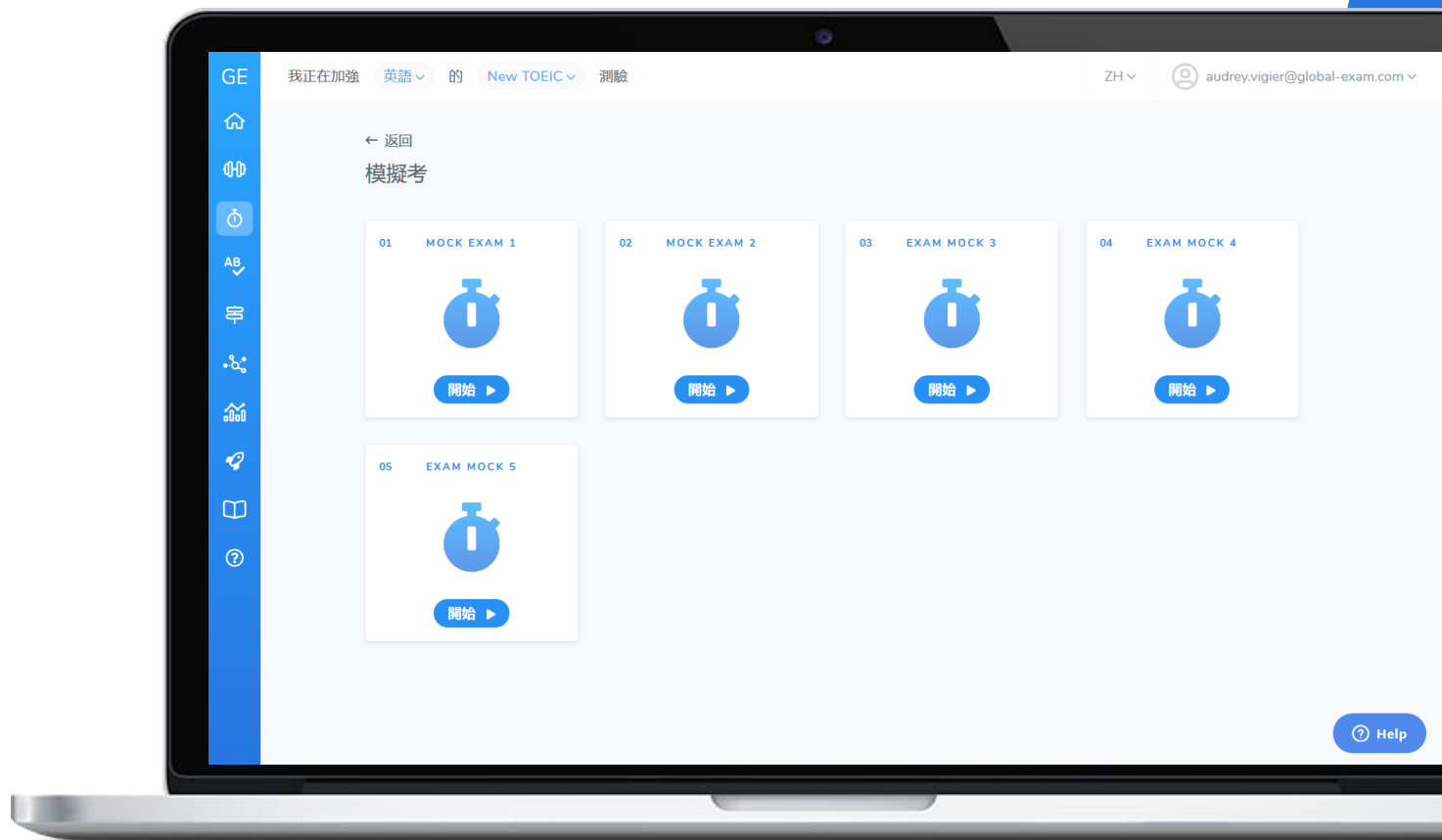
3 – 模擬實境練習

透過模擬考模式中的考題評估程度

1. 預留足夠的時間完成整個測驗。
2. 部分題型需使用耳機和麥克風作答。
3. 仔細閱讀題型說明。
4. 點擊**開始測驗**！

完成測驗後，分數會立即顯示。

那麼，你還得再獲得幾分呢？



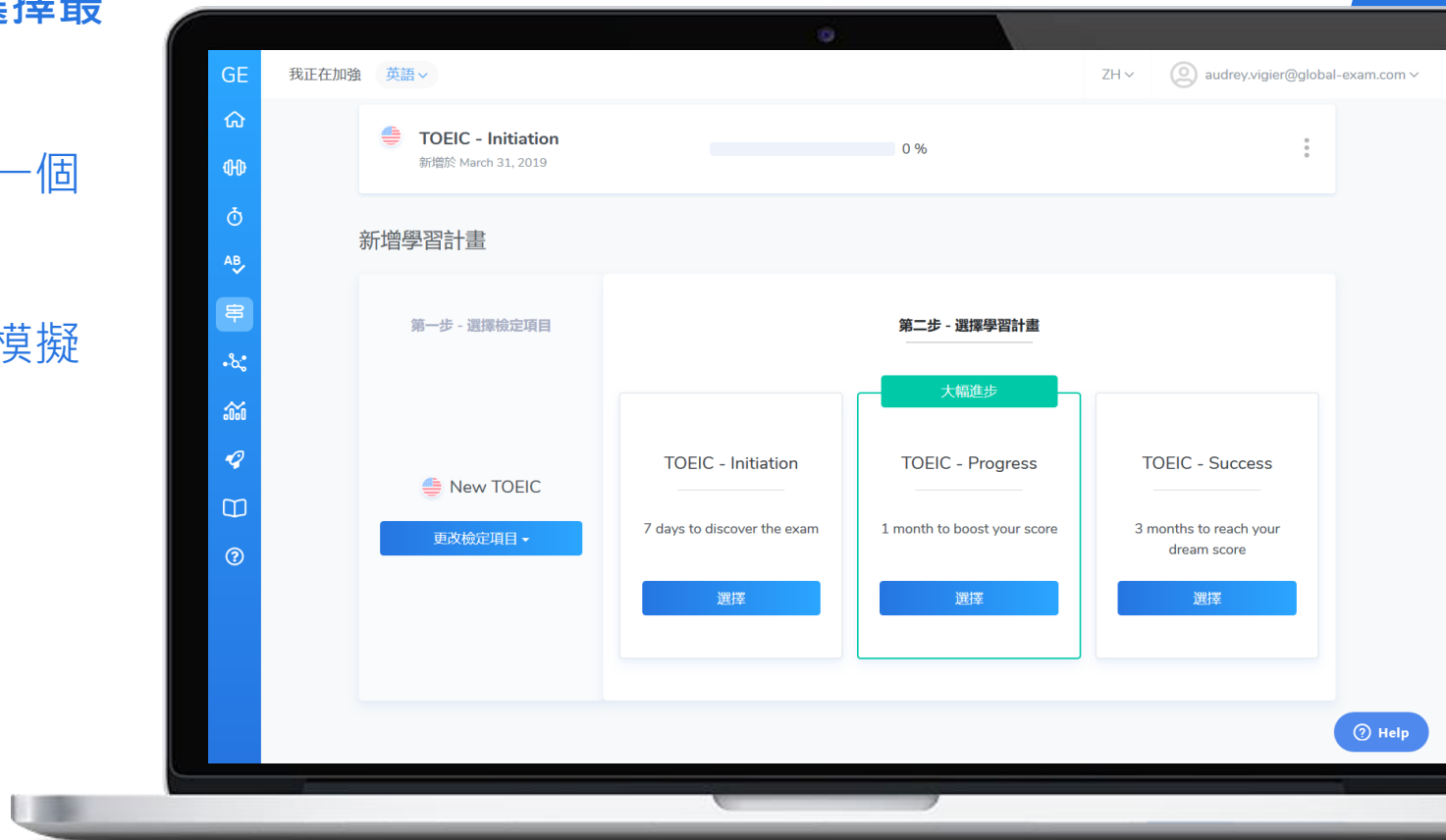
4 – 選擇適合自己的計畫

點選**新增學習計畫**，按照你的目標與準備時間選擇最適合的方案。

1. 完成一個題組中的所有練習後，方能進入下一個題組。
2. 執行計畫的過程中，我們會提醒使用者嘗試模擬試題檢測進度（不強制）。

同時準備多個測驗？
隨心所欲，新增其他學習計畫。

完成所有計畫了嗎？
進行下一個步驟吧！



5 – 檢測你的進度

統計資料裡完整記錄了你的練習成果，包含：

- 訓練與測驗
- 學習單練習
- 程度評量
- 自訂學習計畫

每個題目皆附有詳細的解析。

利用這個功能檢視需要增進的能力。



6 – 利用學習單複習

探索學習單練習模式

尋找特定的技能、測驗、程度或感興趣的類別。

每一種技能都包含以下兩種功能：

1. **學習單**：掌握並記憶所有要點。
2. **練習**：實際運用所學。

現在，你已經準備好了！
取得期望分數，分享你的經驗！



至今已有 700,000 個 GlobalPlayers 使用 GlobalExam 達成目標

想得到更多資訊嗎？

- [部落格](#)中2000篇文章給予更多資訊與秘訣：學習建議、實用資源、五種語言的學習單.....。

遇到困難了嗎？

- 參考問與答：[點擊此處](#)

代理經銷：



播種者數位

台北市信義區和平東路三段319號7樓

www.appleseed.com.tw

(02)2732-0798 #10.20.30.50



GlobalExam

Become a global player

www.global-exam.com