

111 年教育體系資安專業課程訓練第 1 梯次說明

一、目的

為提升教育體系人員之資安知識與能力，強化各單位維運管理自行開發或委外建置網站的資通安全防護措施，並提供具有教育體系特色內容之課程，爰辦理資安專業課程訓練。

二、參加對象

教育部所屬機關（構）、公私立大專校院、臺灣學術網路區域網路中心及縣市教育網路中心、常設性試務機構、教育部委辦、補（捐）助計畫辦理資訊相關業務之人員。

三、報名方式

（一）自即日起開放報名，一律採網路報名。

報名網址：<https://tp2rc.tanet.edu.tw/taxonomy/term/31>

服務專線：(02)2938-7185

（二）請依「教育體系資通安全專業課程報名流程」說明，先申請「我的 E 政府」帳號，並以之登入「e 等公務園+學習平臺」取得「平臺識別編號」，方可完成報名程序，按報名程序完備時間依序錄取，其餘列為備取。

（三）政治大學台北第二區網中心將於 111 年 4 月 14 日（週四）前，以電子郵件通知報名人員錄取結果，並由各門課程主辦單位提供線上課程連結等相關資訊。

四、評量及學習時數認證

課後由參訓人員自行登入「e 等公務園+學習平臺」完成評量，需要各項學習時數證明人員，註冊「我的 E 政府」帳號時，請務必填寫完整姓名與身分證字號。

五、訓練注意事項

（一）各訓練課程內容，請參閱政大台北第二區網中心網頁。

（二）若有班級異動或停開課程，以政大台北第二區網中心網頁公告為主。

六、班次安排

班次	日期	主辦單位	訓練名稱	時數	名額	講師
1	4 月 19 日 (週二)	國立成功大學	網站應用程式安全	5	80	教育網站資安 弱掃防護服務 計畫講師群
2	4 月 22 日 (週五)	國立政治大學	安全軟體發展生命週期 (SSDLC)	6	60	翁御舜
3	5 月 10 日 (週二)	國立政治大學	政府資訊委外安全	6	60	蔡一郎

教育體系資通安全專業課程 報名流程(一般人員)

目錄

1. 申請「我的E政府」會員帳號
2. 編輯「我的E政府」個人資料
3. 登入「e等公務園+學習平台」查詢平台識別編號
4. 申請「政大活動報名系統」帳號
5. 登入「政大活動報名系統」進行報名

申請「我的E政府」會員帳號

報名頁面：<https://moltke.nccu.edu.tw/Registration/registration.do?action=conferenceInfo&conferenceID=X19881>

點選「登入學習平台說明」

網站應用程式安全

📅 活動日期：2022/04/19(二)

🕒 時間：10:10-12:10，13:30-16:30 📅 認證時數：5小時 ⓘ

📍 地點：線上連結於課程前三天以email通知，報名時請務必提供正確email

🏢 承辦單位：電算網路組

📞 聯絡人：楊先生（詳見下方簡介） 0229393091分機67185

✉ E-mail：yfeather@nccu.edu.tw

活動代碼：CSEB-1001

報名期間：2022/03/28(一) 12:00~ 2022/04/13(三) 17:00

[我要報名](#)

[✉ 聯絡承辦單位](#)

[+ 追蹤](#)

[📱 分享](#)

簡介

講座姓名：教育網站資安弱防護服務計畫講師群

講座現職：教育網站資安弱防護服務計畫講師群

【重要說明！】本課程為[教育體系資通安全專業課程訓練系列](#)，並將以「e等公務園+學習平台」提供教材、辦理課後評量與認證各項學習時數。請依下列順序進行課程報名，經開課單位審核後，政大活動報名系統狀態更新為「確認」者方為成功錄取。

- 一、請您參考「[登入學習平台說明](#)」
- 二、在「我的E政府」申請註冊會員
- 三、以我的E政府帳號登入「e等公務園+學習平台」
- 四、在「e等公務園+學習平台」的「個人專區」→「個人資料」→記下您的「平台識別編號」
- 五、在本頁面按下紅色「我要報名」鍵，於課前問卷填入您前一步所記下之「平台識別編號」完成報名程序

注意：上述所有系統對應姓名必須一致！

常見問題

如何確認報名成功

如何取消報名

查詢報名及繳費結果

候補結果

什麼是學習時數

申請「我的E政府」會員帳號

選擇一般民眾登入>「登入我的e政府」

我的e政府帳號登入學習平臺說明

公務人員登入

請使用公務帳號登入

1. 如已有公務帳號，請直接點選 [登入我的e政府]，以公務帳號登入後進入本學習平臺。
2. 如不確定是否有公務帳號，請先點選 [公務帳號查詢 ]，可查詢是否已有公務帳號。
3. 如欲使用自然人憑證登入，請先確認已有公務帳號，並於第1次登入時將自然人憑證與公務帳號綁定，學習紀錄方能合併。

公務帳號查詢

一般民眾登入

請點選 [登入我的e政府]

1. 如需學習時數證明，須完成以下2項任一項。如下：
(1)於我的E政府上傳自然人憑證。
(2)於我的E政府註冊會員時，務必填寫完整姓名跟身分證字號。
2. 如不需學習時數證明，可使用一般會員帳號登入。
3. 於本平臺以 Google 或 Facebook 帳號登入，因無法識別身分，學習紀錄無法與我的e政府帳號進行合併。

登入我的e政府

申請「我的E政府」會員帳號

點選「加入會員」

我的e政府

我的E政府
WWW.GOV.TW

會員登入 加入會員



會員帳號管理功能強化 忘記密碼不煩惱

以自然人憑證 啟用帳號

帳號未啟用或被鎖定？
使用個人之自然人憑證，即可啟用帳號。
(詳細說明請點選此處)

以密碼提示問題 重設密碼

設定密碼提示問題後，
忘記密碼時正確回答預
設答案，即可重設密碼。
(詳細說明請點選此處)

以自然人憑證 重設密碼

忘記密碼時，使用個
人之自然人憑證，即
可重設密碼。
(詳細說明請點選此處)

帳號登入

帳號：

密碼：

登入

[忘記密碼](#) [忘記帳號](#)

憑證登入

請插入您的憑證並輸入PIN碼(6-8碼)

PIN：

登入

(1) 請務必安裝最新版本HICOS元件
(2) 若忘記PIN碼或損卡，請至各
憑證網站處理([自然人憑證](#) /
[工商憑證](#))
(3) 其他安裝元件與登入問題，詳見
[常見問題](#) 或 [環境檢測網頁](#)
[協助測試]

e政府服務平台公告

電子化政府服務平臺將於111年3月28日下午6點至下午10點之間，進行主機維護作業，作業當天系統可正常登入，但因主機下載更新時會有服務效能較差，出現回應速度較緩慢的情況，造成不便，敬請見諒。

申請「我的E政府」會員帳號

點選「申請一般會員」



The screenshot shows the homepage of the 'My e-Government' (我的E政府) website. The header includes the logo and the text '我的E政府' and 'WWW.GOV.TW' on the left, and '我的e政府' on the right. Below the header, there is a '會員登入' (Member Login) button. The main content area features two large buttons: '申請一般會員' (Apply for General Member) and '申請公務帳號' (Apply for Public Account). The '申請一般會員' button is highlighted with a red border. To the right of the '申請公務帳號' button, there is a red text box containing the following instructions: '帳號註冊完成後必須用帳號登入並提出公務帳號申請' (After account registration is complete, you must log in with the account and apply for a public account), '審核通過後始為公務帳號' (After review is passed, it will be a public account). The footer contains links to '隱私權保護政策' (Privacy Policy), '服務條款' (Terms of Service), '電子化政府' (e-Government), 'e政府服務平台' (e-Government Service Platform), and '會員中心' (Member Center). It also provides contact information for the Service Center, including a phone number (02-2192-7111) and a website (http://www.service.gov.tw), and the address of the National Development Council (10020 Taipei, Wanhua Road 3, No. 3).

我的E政府
WWW.GOV.TW

我的e政府

會員登入

申請一般會員

帳號註冊完成後必須用帳號登入
並提出公務帳號申請
審核通過後始為公務帳號

申請公務帳號

隱私權保護政策 | 服務條款 | 電子化政府 | e政府服務平台 | 會員中心

如對本站有任何問題或意見，歡迎聯絡客服中心，電話：02-2192-7111；網址：<http://www.service.gov.tw>。最佳瀏覽解析度為1024x768以上。

國家發展委員會地址：10020臺北市貴慶路3號 總機：02-23165300

申請「我的E政府」會員帳號

填入會員資料後，點選「建立我的帳戶」

我的E政府
www.gov.tw

會員登入

申請一般會員

帳號註冊完成後必須用帳號登入
並提出公務帳號申請
審核通過後始為公務帳號

申請公務帳號

會員註冊

Step 1 > 請選擇您的帳號和密碼

*帳號:

*設定密碼:

*確認密碼:

Step 2 > 請提供您的基本資料

*中文姓名:

*電子信箱:

*確認電子信箱:

※請務必填入有效之電子信箱

暱稱:

☐ 我願意提供更多個人資料以得到更多電子化政府個人化服務

Step 3 > 請設定您的忘記密碼救援選項

密碼提示問題: (這是什麼?)

救援手機門號: (這是什麼?)

範例: 行動電話: 0911123456 (此欄位只能輸入數字)

Step 4 > 註冊確認

請輸入驗證碼:

(驗證碼皆為英文字母或數字, 不分大小寫, 若驗證碼無法辨識, 請點選圖示或下方按鈕更換.)

Step 5 > 您同意嗎?

☒ 我已經詳細閱讀並同意 服務條款 和 隱私權保護政策, 並了解帳號註冊完成後必須用帳號登入並提出公務帳號申請, 審核通過後始為公務帳號。

申請「我的E政府」會員帳號

確認信箱收到「註冊成功通知信」後，點選右上角「會員登入」

The screenshot displays the MyEGOV website interface. At the top right, the text "我的e政府" is visible. Below it, a red box highlights the "會員登入" (Member Login) button. On the left, a "傳送訊息" (Send Message) section contains a green box with the following text:

一般會員註冊成功，您已成功註冊我的E政府會員帳號，系統已發送「註冊成功通知信」至您的電子信箱([redacted]@ncku.edu.tw)

*.若您要以健保卡執行身分證字號驗證，請點擊下面的連結
<https://www.cp.gov.tw/portal/Clogin.aspx?ReturnUrl=http%3a%2f%2fwww.gov.tw&ver=Simple&Level=4>

*.若您要申請成為公務帳號, 請點擊下面的連結
<https://www.cp.gov.tw/portal/cpuser/transfer.aspx>

[回首頁](#)

At the bottom of the page, there is a footer with the following text:

隱私權保護政策 | 服務條款 | 電子化政府 | e政府服務平台 | 會員中心
如對本站有任何問題或意見，歡迎聯絡客服中心，電話：02-2192-7111；網址：<http://www.service.gov.tw>
國家發展委員會地址：10020臺北市貴陽路3號 總機：02-23165300

On the right side, a pop-up window titled "您已成功註冊我的E政府會員帳號" (You have successfully registered my E-government member account) is shown. It includes a "收件匣" (Inbox) icon and a "MyEGOV會員服務" (MyEGOV Member Service) link. The message reads:

您好，
這封信是由 我的E政府 所寄送的會員註冊成功通知信。
您收到這封信，是因為在 我的E政府 註冊了新的帳號，如果您沒有於我的E政府 註冊帳號，請忽略這封信。

*.若您要以健保卡執行身分證字號驗證，請點擊下面的連結
<https://www.cp.gov.tw/portal/Clogin.aspx?ReturnUrl=http%3a%2f%2fwww.gov.tw&ver=Simple&Level=4>

*.若您要申請成為公務帳號, 請點擊下面的連結
<https://www.cp.gov.tw/portal/cpuser/transfer.aspx>

(如果上面不是超連結格式，請將超連結位址手動貼上到瀏覽器網址列位址欄再進行啟用程序)

感謝您的使用，祝您愉快！

此致

編輯「我的E政府」個人資料

輸入帳密後，點選「登入」



我的E政府
WWW.GOV.TW

會員登入 加入會員

會員帳號管理功能強化 忘記密碼不煩惱

- 以自然人憑證 啟用帳號**
帳號未啟用或被鎖定？
使用個人之自然人憑證，即可啟用帳號。
(詳細說明請點選此處)
- 以密碼提示問題 重設密碼**
設定密碼提示問題後，
忘記密碼時正確回答預
設答案，即可重設密碼。
(詳細說明請點選此處)
- 以自然人憑證 重設密碼**
忘記密碼時，使用個
人之自然人憑證，即
可重設密碼。
(詳細說明請點選此處)

帳號登入

帳號：

密碼：

登入

[忘記密碼](#) [忘記帳號](#)

[g](#) [f](#)

憑證登入

請插入您的憑證並輸入PIN碼(6-8碼)

PIN：

登入

編輯「我的E政府」個人資料

點選「個人資料維護」，請確認中文姓名填寫完整正確，並填入身分證字號

會員資料管理

- 個人資料查詢
- 個人資料維護
- 密碼維護
- 憑證帳號綁定
- 刪除帳號
- 申請公務帳號
- 管理外部帳號
- 管理兩步驟驗證
- 管理健保卡登入設定

會員資料維護

首頁 > 個人資料維護

帳號資訊

帳號：

*中文姓名：

英文姓名：

*電子信箱：@ncku.edu.tw

*確認電子信箱：@ncku.edu.tw

※請務必填入有效之電子信箱

暱稱：

憑證狀態：

@ 生日：民國 年 月 日

@身分證/外來人 ☐

統一證號：

@性別：☐ 男性 ☐ 女性

登入「e等公務園+學習平台」

回到報名頁面點選「e等公務園+學習平台」，以「我的e政府」帳號進行登入

網站應用程式安全

📅 活動日期：2022/04/19(二)

🕒 時間：10:10-12:10，13:30-16:30 📄 認證時數：5小時 ⓘ

📍 地點：線上連結於課程前三天以email通知，報名時請務必提供正確email

🏢 承辦單位：電算網路組

📞 聯絡人：楊先生（詳見下方簡介） 0229393091分機67185

✉️ E-mail：yfeather@nccu.edu.tw

活動代碼：CSEB-1001

報名期間：2022/03/28(一) 12:00~ 2022/04/13(三) 17:00

我要報名

✉️ 聯絡承辦單位

+ 追蹤

🔄 分享

簡介

講座姓名：教育網站資安弱掃描服務計畫講師群

講座現職：教育網站資安弱掃描服務計畫講師群

【重要說明！】本課程為教育體系資通安全專業課程訓練系列，並將以「e等公務園+學習平台」提供教材、辦理課後評量與認證各項學習時數。請依下列順序進行課程報名，經開課單位審核後，政大活動報名系統狀態更新為「確認」者方為成功錄取。

- 一、請您參考「[登入學習平台說明](#)」
- 二、在「[我的E政府](#)」申請註冊會員
- 三、以我的E政府帳號登入「[e等公務園+學習平台](#)」
- 四、在「e等公務園+學習平台」的「個人專區」→「個人資料」→記下您的「平台識別編號」
- 五、在本頁面按下紅色「我要報名」鍵，於課前問卷填入您前一步所記下之「平台識別編號」完成報名程序

注意：上述所有系統對應姓名必須一致！



常見問題

如何確認報名成功
如何取消報名
查詢報名及繳費結果
候補結果
什麼是學習時數

登入「e等公務園+學習平台」

點選「登入」>選擇一般民眾登入>點選「我的e政府」



登入「e等公務園+學習平台」

點選「登入我的e政府」

我的e政府帳號登入學習平臺說明

親愛的學員您好，提醒您，目前線上人數及閱讀課程人數眾多，平臺可能會感覺速度較緩慢。建議您可稍後於離峰時間再進入學習，以獲得較佳的學習體驗。
e等公務園+學習平臺 敬上

公務人員登入

請使用公務帳號登入

1. 如已有公務帳號，請直接點選 [\[登入我的e政府\]](#)，以公務帳號登入後進入本學習平臺。
2. 如不確定是否有公務帳號，請先點選 [\[公務帳號查詢\]](#)，可查詢是否已有公務帳號。
3. 如欲使用自然人憑證登入，請先確認已有公務帳號，並於第1次登入時將自然人憑證與公務帳號綁定，學習紀錄方能合併。

公務帳號查詢

一般民眾登入


請點選 [\[登入我的e政府\]](#)

1. 如需學習時數證明，須完成以下2項任一項。如下：
(1)於我的E政府上傳自然人憑證。
(2)於我的E政府註冊會員時，務必填寫完整姓名跟身分證字號。
2. 如不需學習時數證明，可使用一般會員帳號登入。
3. 於本平臺以 Google 或 Facebook 帳號登入，因無法識別身分，學習紀錄無法與我的e政府帳號進行合併。

登入我的e政府

登入「e等公務園+學習平台」

確認會員規範條款後，勾選並點選「同意」




共論壇 加盟機關 ▾ 簡易操作

登入

L6 線上推廣活動

新生活 - 讓我們
指暢遊




「e等公務園+學習平台」會員規範條款

歡迎加入「e等公務園+學習平台」(以下簡稱本網站)會員行列，詳細閱讀本會員規範條款所有內容，當您在點選「接受」鍵後，即表示您已視為您已閱讀本會員規範條款，並同意遵守以下會員規範條款。

1. 您同意並保證在本網站之論壇、討論區不公布或傳送任何毀謗、不實、不雅、不法或侵害他人智慧財產權的文字、圖片或任何形式的檔案。
2. 您同意並保證不於本網站之論壇、討論區以超連結方式提供非法音樂檔、圖片和電影之連結或下載。
3. 您同意於本網站之論壇、討論區轉載文章或圖片，請盡量註明出處或先獲得原作者之同意方能張貼，如原作者向本網站抗議，經查證無誤後，本網站保有對該文章刪除之權利。
4. 您同意避免於本網站論壇、討論區討論私人事務，發表文章時，請尊重他人的權益及隱私權。
5. 您同意不於本網站之論壇、討論區上從事廣告或販賣商品行為。
6. 您同意遵守中華民國相關法規及一切國際網際網路規定與慣例，會員在違反法律規定之情事，應自負法律責任。
7. 若本網站認定會員的行為違反會員規範或任何法令，您同意「本系統」得隨時終止您會員資格及使用各項服務之權利。
8. 對於您所登錄之個人資料，同意本網站得於合理之範圍內使用該等資料，進行會員統計資料或關於網路學習行為之調查或研究。本網站保證除配合法律調查需求外絕不會任意出售、交換、或出租任何您的個人識別資料給其他團體或個人。
9. 本網站保留隨時修改本會員規範之權利，於修改會員規範時，將於首頁公告修改之事實，不另作會員個別通知。

☒ 請勾選確認您同意本平臺為提供學習時數之必要，得取得您的相關個人資料上傳「公務人員終身學習入口網站」、「環境教育終身學習網」及「全國教師在職進修資訊網」提供學習時數認證使用。

同意 不同意



登入「e等公務園+學習平台」

在個人專區>個人資料內填入暱稱後，點選「確定」即完成登入

個人資料

顯示於名片

姓名

暱稱

平台識別編號

綁定facebook之email :

綁定Apple 帳號 ☒

身分證字號

人事資料庫人員區分

身份別

一般民眾

您係以 EGOV 帳號登入本平台，您在本平台帳號為：

請設定您於本平臺要顯示的暱稱，此暱稱會顯示於討論區、我的學習王國排行榜、共學夥伴區...等資訊頁面。

* 暱稱 :

* Email : @ncku.edu.tw

確定

新的帳號，即查無原本學習錄。

查詢平台識別編號

在個人專區>個人資料內查詢「平台識別編號」



The screenshot shows the user profile page of the 'e等公務園' (e-Service Center) learning platform. The page is titled '個人資料' (Personal Information). On the left, there is a placeholder for a profile picture and a note: '此個人照片會顯示於討論版、個人名片...等處，請確認是否上傳真實個人照片，或是使用本系統內建預設圖像。' (This personal photo will be displayed on discussion boards, personal cards, etc., please confirm if you upload a real personal photo, or use the built-in default image of this system.)

The main content area contains the following fields and options:

- A button labeled '顯示於名片' (Show on card).
- A text input field for '姓名' (Name).
- A text input field for '暱稱' (Nickname).
- A text input field for '平台識別編號' (Platform Identification Number), which is highlighted with a red box. The value 'ly' is visible in the field.
- A section for '綁定facebook之email' (Bind Facebook email) with a text input field and a '綁定' (Bind) button.
- A section for '綁定 Apple 帳號' (Bind Apple account) with a dropdown menu and a '前往綁定' (Go to bind) button.

At the bottom, there is a red notice: '※因年度轉換作業程序，請協助配合。請輸入先前FB登入綁定的email進行原帳號綁定（若無填寫先前FB登入綁定的email，系統則產生新的帳號，即查無原本學習錄）。若非先前綁定過FB的用戶請忽略。' (Due to the annual conversion operation procedure, please cooperate. Please enter the email previously bound to FB login to bind the original account (if no email was entered previously, the system will generate a new account, and the original learning record will be lost). Please ignore if you have not bound FB previously.)

申請「政大活動報名系統」帳號

回到報名頁面：

<https://moltke.nccu.edu.tw/Registration/registration.do?action=conferenceInfo&conferenceID=X19881>

點選「我要報名」

網站應用程式安全

📅 活動日期：2022/04/19(二)

🕒 時間：10:10-12:10，13:30-16:30 📄 認證時數：5小時 ?

📍 地點：線上連結於課程前三天以email通知，報名時請務必提供正確email

📌 承辦單位：電算網路組

📞 聯絡人：楊先生（詳見下方簡介） 0229393091分機67185

✉ E-mail：yfeather@nccu.edu.tw

簡介/

活動代碼：CSEB-1001

報名期間：2022/03/28(一) 12:00~ 2022/04/13(三) 17:00

我要報名

✉ 聯絡承辦單位

+ 追蹤

🔄 分享

申請「政大活動報名系統」帳號

填寫「校外人士申請帳號」，送出後確認收到「註冊通知」信件，並等待審核通過

登入與註冊/ 學分班登入與註冊



教職員工/在校學生

@nccu.edu.tw

教職員工生登入

取消

[忘記密碼](#)



校外人士

校外人士登入

取消

[註冊帳號](#) [忘記密碼](#)

校外人士申請帳號

此Email將成為您的帳號，請檢查郵箱無誤。

校外人士帳號申請

取消

政治大學  活動報名
 Enrollment Services

[首頁](#) [關於](#) [我的報名](#) 

找活動

 處理結果

您已完成帳號申請，請等候1-3個工作天，您將會收到電子郵件通知。

[政治大學活動報名] 註冊通知 



政大線上報名系統 <appsys@nccu.edu.tw>
寄給

林 您好：

我們已收到您的資料，請等候1-3個工作天，您將會收到電子郵件通知。

登入「政大活動報名系統」進行報名

待收到帳號註冊完成的通知信後，回到報名頁面

點選「我要報名」

政治大學活動報名系統帳號註冊完成通知  收件匣 x

政治大學活動報名系統 <appsys@nccu.edu.tw>
寄給 [redacted]



親愛的林 [redacted]，您的帳號註冊程序已經完成。請您使用以下帳號及密碼登入系統。

帳號： [redacted]
密碼： [redacted]

網站應用程式安全

📅 活動日期：2022/04/19(二)
🕒 時間：10:10-12:10，13:30-16:30 📄 認證時數：5小時 ?
📍 地點：線上連結於課程前三天以email通知，報名時請務必提供正確email

📌 承辦單位：電算網路組
📞 聯絡人：楊先生（詳見下方簡介） 0229393091分機67185
✉ E-mail：yfeather@nccu.edu.tw

簡介/

活動代碼：CSEB-1001
報名期間：2022/03/28(一) 12:00~ 2022/04/13(三) 17:00

 **我要報名**

 聯絡承辦單位

 追蹤

 分享

登入「政大活動報名系統」進行報名

使用信件內的帳號密碼進行「校外人士登入」

政治大學

活動報名

Enrollment Services

首頁

關於

我的報名

找活動

活動類型

承辦單位

年/月/日

到

年/月/日

活動名稱

搜尋

登入與註冊/

學分班登入與註冊



教職員工/在校學生

輸入帳號

@nccu.edu.tw

輸入密碼

教職員工生登入

取消

忘記密碼



校外人士

輸入帳號example@email.com

輸入密碼

校外人士登入

取消

註冊帳號 忘記密碼

校外人士申請帳號

登入「政大活動報名系統」進行報名

點選「下一步」

政治大學

活動報名
Enrollment Services

首頁

關於

我的報名

修改密碼

登出

找活動

活動類型

承辦單位

年/月/日

到

年/月/日

活動名稱

搜尋

首頁 > 電腦研習 > 報名Step1

網站應用程式安全

人員代碼

5

姓名

林

聯絡電話

09

郵件信箱

常見問題/

如何確認報名成功

如何取消報名

查詢報名及繳費結果

候補結果

什麼是學習時數

請注意，聯絡電話及e-mail之修改只適用於本課程報名系統，將不影響您於教務處或人事室之基本資料。

下一步

取消

登入「政大活動報名系統」進行報名

填寫問卷、填入「e等公務園+學習平台」查詢的平台識別編號，並完成報名

網站應用程式安全

您的任職單位類別（可複選）？

☐政府機關（如教育部部屬機關(構)、公法人等） ☐學校（如大專校院、高級中學以下學校等） ☐臺灣學術網路區域網路中心 ☐縣市教育網路中心 ☐廠商 ☐其他

您任職單位之資通安全責任等級？

☐A ☐B ☐C ☐D ☐E ☐無（非資安法納管機關）

您的職務類別？

☐資通安全專職（責）人員 ☐資通安全專職（責）人員以外之資訊人員 ☐一般使用者及主管 ☐其他

您是否為承接教育部補（捐）助或委辦計畫之人員（回答是請續答下一題）？

☐是 ☐否

承上題，您所屬的計畫名稱全名？

您之前參加資安教育訓練的情況（可複選）？

☐曾參加資安職能訓練實體課程（使用技服中心標準版教材） ☐曾參加e等公務園+學習平臺上的資通安全（專業或通識）類線上課程 ☐曾參加資通安全專業證照訓練課程（如CEH、CISSP、CCNA等） ☐曾參加上述課程以外，由各訓練機構開設之一般資安教育訓練課程 ☐不曾參加過任何資安教育訓練課程

您的e等公務園+學習平台識別編號（對應姓名須與本系統帳號姓名一致）？

其他想提供給承辦單位的訊息

上一步

下一步

個人資料



此個人照片會顯示於討論版、個人名片...等處，請確認是否上傳真實個人照片，或是使用本系統內建預設圖像。

顯示於名片

姓名

暱稱

平台識別編號

ly

綁定facebook之email：

綁定

※因年度轉換作業程序，請協助配合。
請輸入先前FB登入綁定的email進行原帳號綁
若非先前綁定過FB的用戶請忽略。

綁定 Apple 帳號

前往綁定