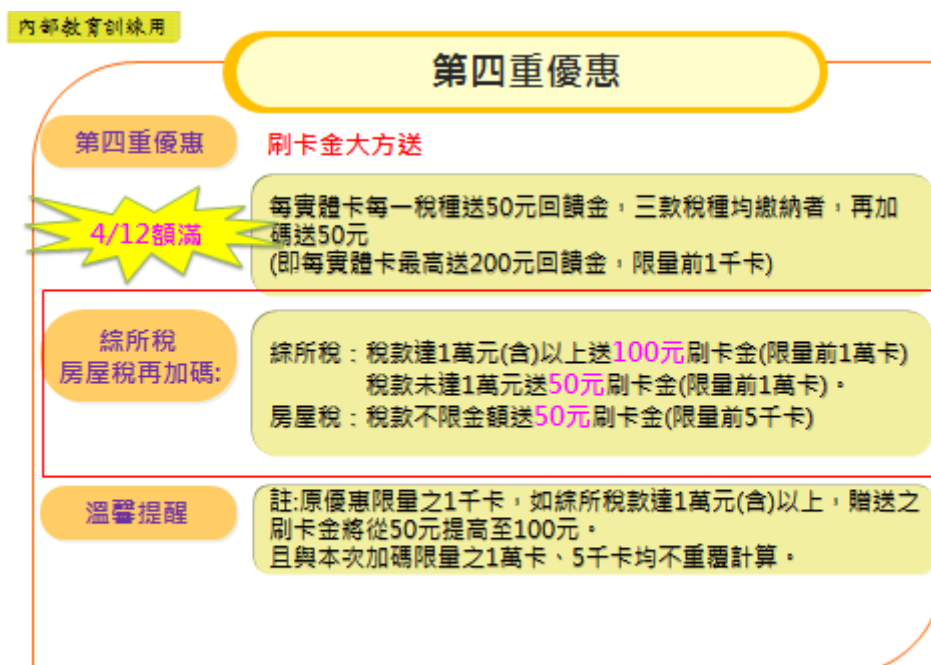


「台灣 Pay+信用卡」繳綜所稅&房屋稅好康推薦

優惠簡介



綁卡流程

彰銀行動網 APP

內部教育訓練用

綁卡流程-彰銀行動網



點選彰銀錢包



首次使用時，依錢包導引進行「付款帳號/信用卡設定」



選定信用卡，並提供「預設」功能

12

內部教育訓練用

綁卡流程-彰銀行動網



亦可選取其他信用卡



資料確認後，點選「確定」



綁定成功

MAX : 10張(金+信)

13

台灣行動支付 APP

內部教育訓練用

綁卡流程-台灣行動支付

Android



點選新增卡片



選擇信用卡



掃描信用卡或輸入卡號

14

內部教育訓練用

綁卡流程-台灣行動支付



確認申請資料



輸入卡片背面末三碼



打勾並同意銀行服務條款

15

綁卡流程-台灣行動支付



回答安全提示問題



輸入簡訊驗證碼



卡片申請成功

17

綁卡流程-台灣行動支付



點選下載卡片



輸入下載驗證碼



完成卡片下載

18

繳綜所稅流程

線上版及離線版切記選擇**行動支付-信用卡**

內部教育訓練用

線上版

繳稅說明-線上申報



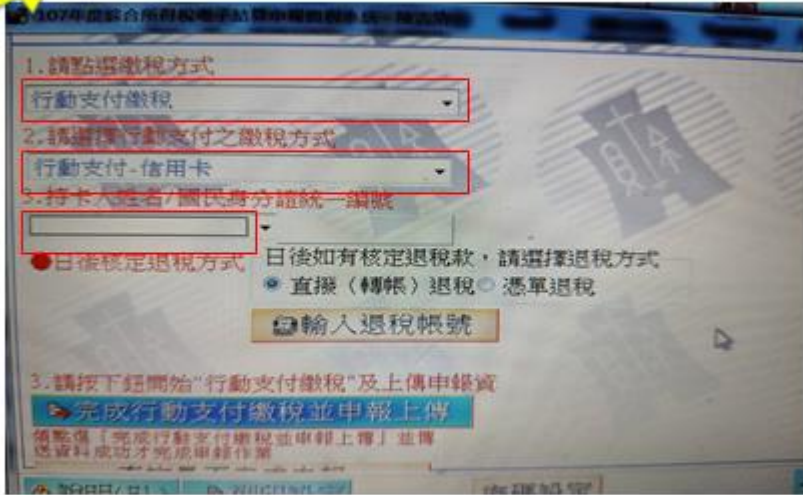
步驟1-5流程：與往年信用卡相同，惟步驟6須選擇**行動支付-信用卡**

22

內部教育訓練用

離線版

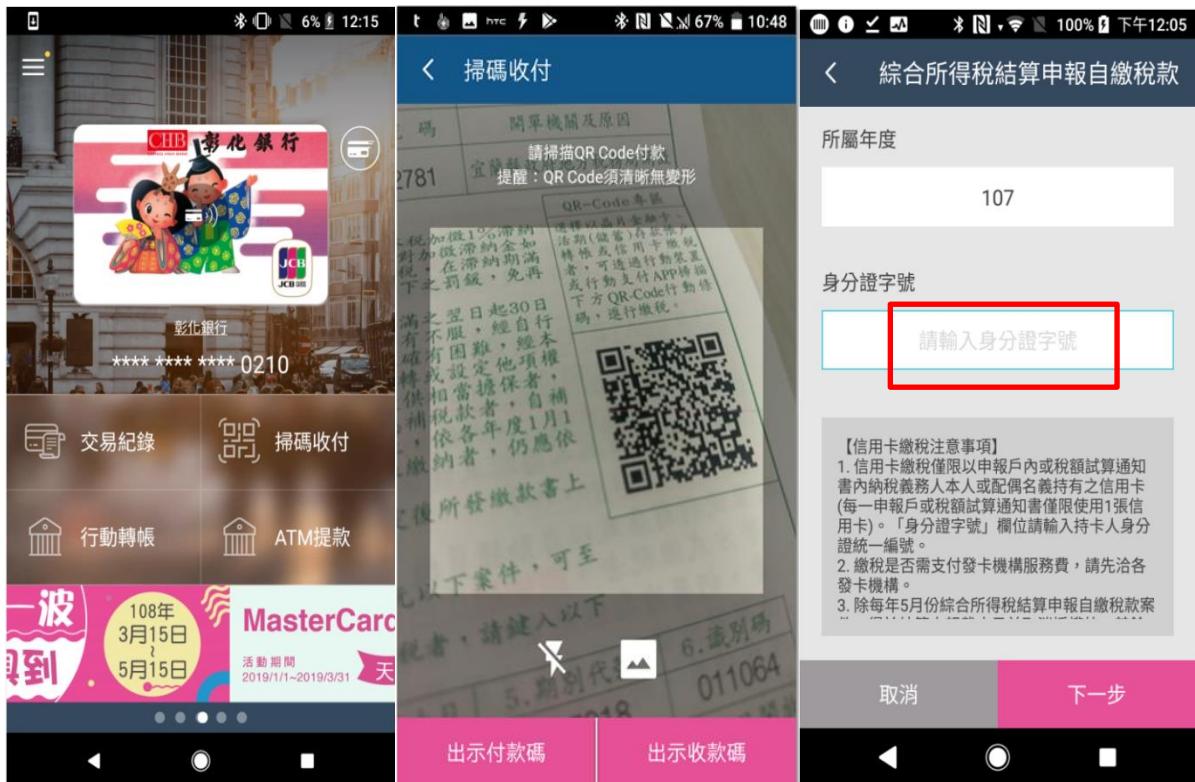
繳稅說明-線上申報



1.點選**行動支付繳稅**→2.點選**行動支付信用卡**→3.輸入ID

25

繳房屋稅流程



點選掃碼收付

掃描稅單

輸入身分證字號



自動帶入或輸入繳款金額，選

確認繳稅資料

完成繳稅

擇信用卡